

# 嚴重特殊傳染性肺炎中央流行疫情指揮中心

機關地址：10050台北市中正區林森南路6號  
承辦人：董懿葶  
電話：23959825#3874  
電子信箱：607810007@cdc.gov.tw

220

新北市板橋區民生路1段33號11之2

受文者：中華民國中醫師公會全國聯合會

發文日期：中華民國110年6月28日

發文字號：肺中指字第1103800346號

速別：速件

密等及解密條件或保密期限：

附件：COVID-19重症個案臨床處置線上病例研討會議作業方式-調整版

主旨：調整本中心「COVID-19重症個案臨床處置專家諮詢小組」線上病例諮詢平台之會議時間及作業方式，詳如說明，請轉知所屬醫院或會員，請查照。

說明：

- 一、本中心前於本（110）年6月15日以肺中指字第1103800317號函，週知本中心成立「COVID-19重症個案臨床處置專家諮詢小組」及提供線上病例諮詢平台，諒達。
- 二、前揭線上病例諮詢平台，原訂於週一至週五每日晚間6時召開閉門式病例諮詢會議，為因應臨床實務需求，自本年6月28日起，調整作業方式摘述如下，其餘詳如附件：
  - (一)線上病例研討會議（重度級急救責任醫院或其他指定醫院）：
    - 1、與會人員：全國各重度級急救責任醫院或其他指定醫院之代表醫師。
    - 2、會議時間：自110年6月28日起，每星期一、四晚間6時至8時。
    - 3、會議使用軟體及連結：使用Webex（Cisco）進行，會議連結同6月21日示範會議之連結。
  - (二)線上病例研討會議（全國醫院醫事人員）：
    - 1、與會人員：全國醫院醫事人員。
    - 2、會議時間：自110年7月1日起，每星期六上午10時至12時。
    - 3、會議使用軟體及連結：使用Youtube直播方式進行，並另行提供會議連結予醫院提供之窗口。
    - 4、請各醫院儘速於google表單回復相關聯繫窗口名

單，網址如下：<https://forms.gle/4auSmLnAymbDEcRF6>。

正本：地方政府衛生局、中華民國醫師公會全國聯合會、台灣感染症醫學會、社團法人台灣感染管制學會、社團法人台灣兒童感染症醫學會、社團法人台灣急診醫學會、台灣內科醫學會、臺灣兒科醫學會、台灣醫院協會、台灣醫學中心協會、中華民國區域醫院協會、台灣社區醫院協會、台灣護理學會、中華民國護理師護士公會全國聯合會、中華民國中醫師公會全國聯合會、中華民國牙醫師公會全國聯合會、中華民國基層醫療協會、台灣胸腔暨重症加護醫學會、中華民國重症醫學會、中華民國呼吸治療師公會全國聯合會、中華民國藥師公會全國聯合會、台灣專科護理師學會

副本：國立臺灣大學醫學院附設醫院新竹臺大分院新竹醫院余忠仁院長、台灣基督長老教會馬偕醫療財團法人馬偕紀念醫院王玠仁醫師、國立臺灣大學醫學院附設醫院古世基主任、臺中榮民總醫院吳杰亮主任、長庚醫療財團法人基隆長庚紀念醫院吳黃平副部長、三軍總醫院附設民眾診療服務處沈志浩醫師、國立臺灣大學醫學院附設醫院阮聖元醫師、長庚醫療財團法人林口長庚紀念醫院林恕民主任、彰化基督教醫療財團法人彰化基督教醫院林楷煌主任、長庚醫療財團法人林口長庚紀念醫院胡漢忠主任、長庚醫療財團法人林口長庚紀念醫院高國晉副部長、醫療財團法人徐元智先生醫藥基金會亞東紀念醫院張厚台主任、中國醫藥大學附設醫院梁信杰主任、台灣基督長老教會馬偕醫療財團法人馬偕紀念醫院郭立國主任、中國醫藥大學附設醫院陳韋成主任、三軍總醫院附設民眾診療服務處彭忠衍主任、衛生福利部雙和醫院(委託臺北醫學大學興建經營)曾健華主任、臺北榮民總醫院陽光耀主任、臺北榮民總醫院馮嘉毅主任、臺中榮民總醫院詹明澄主任、輔仁大學學校財團法人輔仁大學附設醫院劉偉倫主任、國立臺灣大學醫學院附設醫院錢穎群醫師、佛教慈濟醫療財團法人台北慈濟醫院蘇文麟主任、衛生福利部醫事司(均含附件)

指揮官 陳時中

## 中央流行疫情指揮中心 COVID-19 重症個案臨床處置線上病例研討會議作業方式-調整版

### 壹、線上病例研討會議（重度級急救責任醫院或其他指定醫院）：

- 一、與會人員：全國各重度級急救責任醫院或其他指定醫院之代表醫師。
- 二、會議時間：自 110 年 6 月 28 日起，每星期一、四晚間 6 時至 8 時。
- 三、會議連結：另行提供予全國各重度級急救責任醫院或其他指定醫院之窗口。
- 四、會議連線方式：

#### (一)視訊軟體及網址：

1. 為利即時討論，採用 Webex (Cisco) 軟體進行視訊連線，可直接使用電腦瀏覽器開啟或使用手機 App 點選連結，惟總人數上限為 200 人，建議各醫院可使用會議室讓多人共同參與。
2. 諮詢委員與提案醫院優先登入，其餘帳號額度開放登入帳號名稱顯示包含「醫院名稱 / 職稱 / 姓名」3 要素之人員，依序加入會議。

(二)連線測試：每次會議前 30 分鐘開啟線上會議，供各醫院及與會委員進行連線測試。

#### (三)加入會議：

1. 請務必於姓名處輸入「醫院名稱 / 職稱 / 姓名」及輸入「電子郵件」，即可加入會議大廳等待區；若為多人共用會議室，

則請以一位為代表，輸入「醫院名稱 / 職稱 / 姓名」。

2. 未依規定輸入者，恕無法同意進入會議（諮詢委員除外），相關改名方式請參考備註。
3. 待 CDC 同仁點選同意加入會議後，始成功進入會議。

**(四) 注意事項：**

1. 請於會議前 30 分鐘先行連線測試。
2. 加入會議後，將位於 Webex 會議「大廳等待區」。此時請勿離線，待 CDC 同仁點選同意後即成功進入會議。
3. 各與會人員對於因業務知悉或持有他人病情或健康資訊，不得無故洩露；亦不可冒用他人醫院/職稱/姓名。

**貳、線上病例研討會議（全國醫院醫事人員）：**

- 一、與會人員：全國醫院醫事人員。
- 二、會議時間：自 110 年 7 月 1 日起，每星期六上午 10 時至 12 時。
- 三、會議連結：每週另行提供予醫院提供之窗口。
- 四、會議連線方式：使用 Youtube 直播方式進行。

**參、備註：**


一、Webex 與會者名稱修改方式：

1. 手機 App 與會：

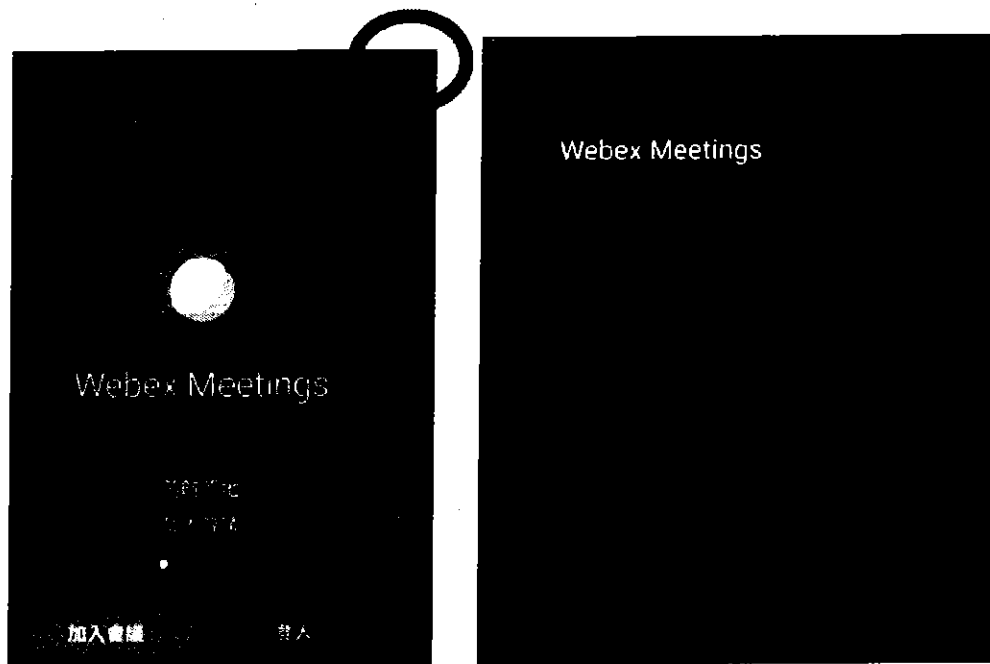
- (1) 於 App store 下載 cisco webex meetings。

(2) 設定與會者名稱：「醫院名稱 / 職稱 / 姓名」

a. ios 版請點左上角設定按鈕。



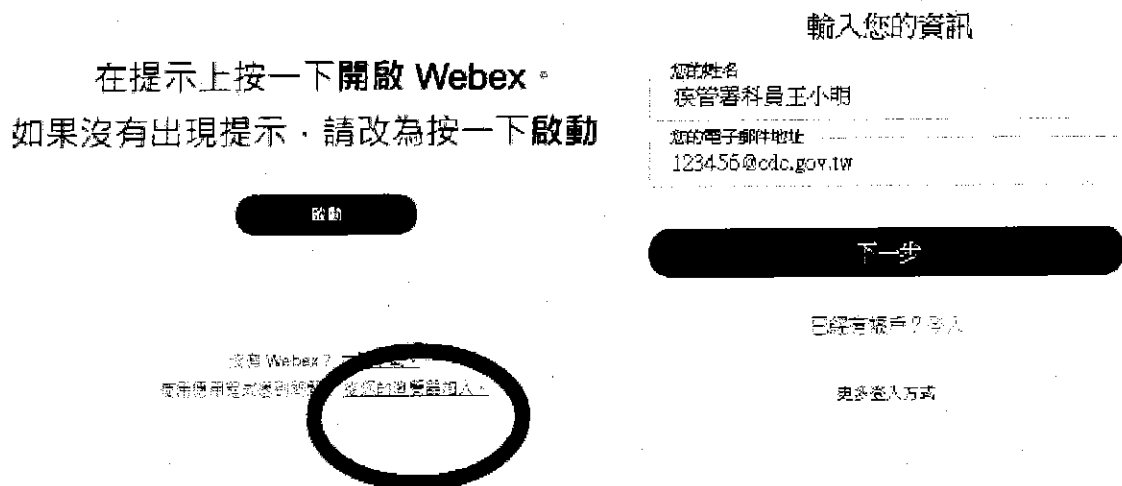
b. Android 版請點右上角【...】按鈕。



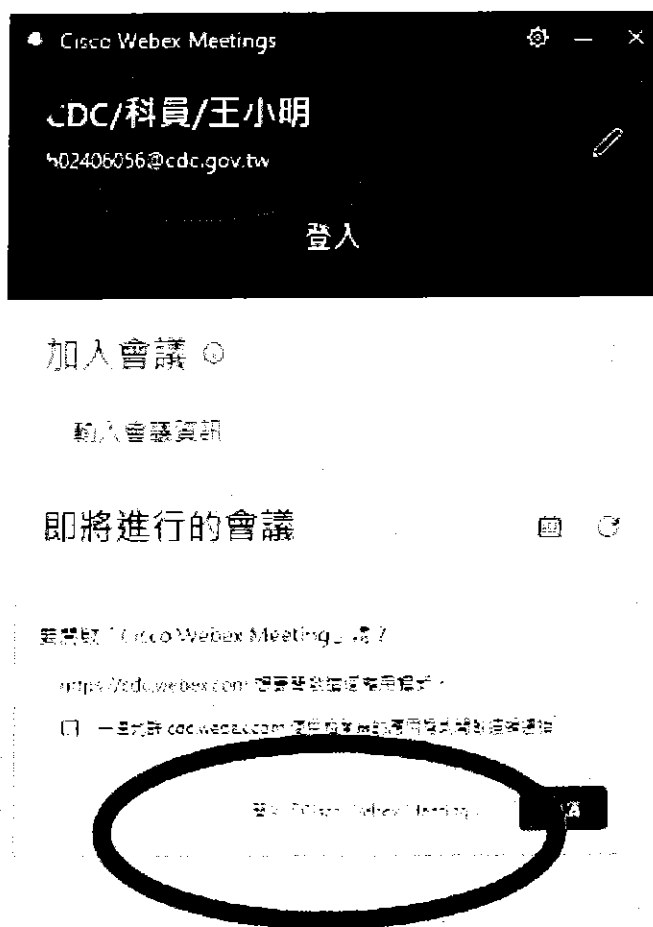
## 2. 使用電腦與會：

(1) 未安裝軟體者：直接點選會議網址，選擇【從您的瀏覽器加入】

進入會議，姓名輸入「醫院名稱 / 職稱 / 姓名」。



(2) 已安裝軟體者，請開啟 Webex 應用程式，先更改名稱，再透過連結進入會議。



在提示上按一下**開啟 Webex**。  
如果沒有出現提示，請改為按一下**啟動**。



[開啟 Webex ？](#) [了解問題](#)。  
[您用序號的總系統？](#) [從序號系統登入](#)。